




B400 Urban High Step Suspension
€ 1,599



C500 Urban Low Step Ltd Edition
€ 2,299



E800 Urban Motion Lite
€ 2,199



E850 Trekking Low Step
€ 2,399

| INFORMAÇÃO DO PRODUTO | | | | |
|----------------------------------|---|---|---|--|
| OBSERVAÇÃO | - | Reservamos o direito de modificar as informações dos produtos que aparecem neste site sem prévio aviso, incluindo equipamentos, especificações, modelos, cores e materiais. | - | - |
| TAMANHOS DO QUADRO | M (52cm) - L (56cm) | S (44cm) - M (48cm) | S (45cm) - M (50cm) - L (55cm) | S/M (46cm) - L/XL (54cm) |
| PESO | Aprox. 24kg | Aprox. 25kg | Aprox. 28 Kg | Aprox. 26kg |
| PESO MÁXIMO RECOMENDADO | 150kg | 120kg | 120Kg | 145kg |
| PINTURA | Pintura em Pó à Prova de Riscos com Acabamento Mate | Pintura em Pó à Prova de Riscos + Verniz Mate ou Brilhante | Pintura em Pó à Prova de Riscos + Verniz Mate ou Brilhante | - |
| CORES | Moon Grey com acabamento mate Desert Sand com acabamento mate | White Star com acabamento brilhante Happy Blue com acabamento mate Black Suit com acabamento mate | White Star com acabamento brilhante Happy Blue com acabamento mate Black Suit com acabamento mate | White Star com acabamento brilhante Black Suit com acabamento mate Desert Sand com acabamento mate |
| QUADRO | | | | |
| QUADRO | High Step Alumínio | Low Step Alumínio | Low Step Alumínio | Low Step Alumínio |
| SUSPENSÃO | - | - | - | Sr SUNTOUR Mobie E25 75mm Ar |
| FORQUETA | Sr Suntour NEX-E25 Coil 63mm | Rígida em Alumínio 28" | Rígida em Alumínio 28" | - |
| CAIXA DE DIREÇÃO | - | FSA 1.5" to 1-1/8" Tapered SHIS | FSA 1.5" to 1-1/8" Tapered SHIS | ACROS AZX-581 1.5" SHIS Com Bloqueio 150º Cabos Integrados |
| SACOS DE GUIADOR | SHIS 1-1/8" | - | - | - |
| SISTEMA E-BIKE | | | | |
| MOTOR | BAFANG H400B Roda Traseira 45Nm | SHIMANO Steps DU-E6100 60Nm | BROSE DRIVE C ALU 50Nm | SHIMANO Steps E6100 60Nm |
| BATERIA | 360Wh 36V - Integrada no Tubo Inferior - Não Removível | 504Wh 36V - Semi-integrada no Tubo Inferior - Removível | 504Wh 36V - Integrada no Tubo Inferior - Removível | 504Wh 36V - Integrada no Tubo Inferior - Removível |
| AUTONOMIA | 40km a 100km | 40km a 100km | 40km a 100km | 40km a 100km |
| CHAVE BATERIA | - | Sim | Sim | Sim |
| CARREGADOR | 2A - 5 horas tempo carga total | 2A - até 7 horas para carga total | 2A - 7 horas para carga total | 2A - 7 horas para carga total |
| ECRÃ | BAFANG DPC11 | - | BROSE Allround | SHIMANO SC-E6100 |
| COCKPIT | | | | |
| GUIADOR | AL 660mm / 31.8mm (Reto) | AL 660mm / 31.8mm (Curvo) | AL 660mm / 31.8mm (Curvo) | AL 680mm / 31.8mm (Reto) |
| AVANÇO | AL 100mm - 31.8mm - 7º | AL 90mm - 31.8mm - ajustável 0-90º | AL 90mm - 31.8mm - ajustável 0-90º | AL 90mm - ajustável 0-90º com Integração de Cabos |
| PUNHOS | HERRMANS DD36 Ergonomic | Ergonómico com fixação de parafuso | ERGON GP1 | ERGON GA30 |
| RODAS | | | | |
| PNEUS | CONTINENTAL Double Fighter III 29"x2,0" | CONTINENTAL Ride Cruiser 28"x2,0" | CONTINENTAL Contact Cruiser 28"x2,2" | CONTINENTAL RaceKing 29"x 2,2" |
| TAMANHO DA RODA | 29" | 28" | 28" | 29" |
| ARO | Alumínio de parede dupla 25mm | Alumínio de parede dupla 25mm | Alumínio de parede dupla 25mm | Alumínio de parede dupla 25mm |
| RAIOS | Aço inoxidável | Aço inoxidável preto | Aço inoxidável preto | Aço inoxidável preto |
| CUBO FRONTAL | SHIMANO HB-TX506 9x100mm QR | SHIMANO HB-MT400 100 Thru-axle 15mm | SHIMANO HB-MT400 100 Thru-axle 15mm | SHIMANO HB-MT400 100 Thru-axle 15mm |
| CUBO TRASEIRO | BAFANG H400B 135mm | SHIMANO FH-TX505 135mm | SHIMANO Nexus SG-C6001-8D | SHIMANO Deore M6000 135mm |
| SISTEMA DE TRANSMISSÃO E TRAVÕES | | | | |
| TRAVÕES | ALHONGA Hidráulico HJ-HT474 | SHIMANO Hidráulico MT200 | SHIMANO Hidráulicos MT200 | SHIMANO Hidráulico MT200 |
| DISCO - Frente | ALHONGA HJ-DXR1806 180MM | SHIMANO SM-RT10 180mm | SHIMANO SM-RT10 180mm | SHIMANO SM-RT10 180mm |
| DISCO - Traseiro | ALHONGA HJ-DXR1806 180MM | SHIMANO SM-RT10 180mm | SHIMANO SM-RT10 180mm | SHIMANO SM-RT10 180mm |
| DESVIADOR TRASEIRO | SHIMANO Altus 9S | SHIMANO Altus M2000 9S | - | SHIMANO Deore M5100 |
| CASSETTE | SHIMANO Altus 9S 11-36T | SHIMANO Altus CS-HG201-9 11-36T | - | SHIMANO Deore CS-M5100-11 11-51T |
| MANÍPULO DE MUDANÇAS | SHIMANO Altus 9S | SHIMANO Altus 9S | SHIMANO Nexus 8 | SHIMANO Deore 11S |
| PRATO PEDALEIRO | MIRANDA JIS 170 | SHIMANO SM-CRE61 38T | MIRANDA BCD 104 38T | SHIMANO SM-CRE61 38T |
| CRANK | MIRANDA ChainFlow BCD104 38T | SHIMANO FC-E6100 - 175mm | SAMOX Shape 175/0 | SHIMANO FC-E6100 175mm |
| CORRENTE | SHIMANO CN-HG53 | - | SHIMANO CN-NX10 | KMC E11 Turbo e-bike series |
| CORRENTE | - | SHIMANO CN-LG500 | - | - |
| CHAINGUARD | Sim - MIRANDA | Sim - SKS | Sim - HEBIE | Sim - SHIMANO |
| SEGURANÇA E ACESSÓRIOS | | | | |
| PORTA-BAGAGEM | ATRANVELO City AVS (max.: 25Kg) | ATRANVELO Tour AVS (max.: 25Kg) | ATRANVELO Tour AVS (max.: 25Kg) | ATRANVELO Tour AVS (max.: 25Kg) |
| LUZ FRONTAL | AXA Ecoline 15 com refletor | SPANNINGA Axendo 40 com refletor | AXA Blueline 30 com refletor | SPANNINGA Axendo 40 com refletor |
| LUZ TRASEIRA | AXA Slim com refletor | PICCADILLY com refletor | PICADILLY com refletor | PICCADILLY com refletor |
| DESCANSO | ATRANVELO Dux | ATRANVELO Dux | ATRANVELO Dux | ATRANVELO Dux |
| GUARDA-LAMAS | SKS | SKS | SKS | SKS |
| CAMPAINHA | Sim | Sim | Sim | - |
| SUORTE DE GARRAFA | Não incluído. Vendido separadamente. | Não incluído. Quadro não compatível. | Não incluído. Vendido separadamente. | Não incluído. Vendido separadamente. |
| SELIM | SELLE ROYAL Essenza Moderate Gel | SELLE ROYAL Rio Gel | SELLE ROYAL Rio Gel | SELLE ROYAL Essenza Moderate Black Gel |
| ESPIGÃO DE SELIM | AL Preto 300mm 31,6mm/15mm | AL Preto 350mm 30,9mm/15mm | AL Preto 350mm 31,6mm/15mm | AL Preto 350mm 31,6mm/15mm |
| APERTO DE ESPIGÃO | Alumínio preto com parafuso | Alumínio preto com aperto rápido | Alumínio preto com aperto rápido | Alumínio preto com aperto rápido |
| PEDAIS | NECO com refletores | UNION SP-827 Flat com refletores | UNION SP-827 Flat com refletores | UNION SP 827 Flat com refletores |
| CADEADO DE RODA | Não incluído. Vendido separadamente. | Não incluído. Vendido separadamente. | Não incluído. Vendido separadamente. | AXA Block XXL |